




государственное бюджетное общеобразовательное учреждение
Самарской области начальная школа с. Красноармейское
муниципального района Красноармейский Самарской области

Рассмотрено
на заседании
Методического объединения
Протокол № 1
от 05 » 09 2018г.
Руководитель МО
 (Дёмина Е.В.)

Согласовано
Заместитель
директора по УВР:
 (Старкова Е.В.)

Утверждено
Директор ГБОУ НШ
с. Красноармейское:
 (Григорьева М.Н.)
« 17 » 09 2018 г.

РАБОЧАЯ ПРОГРАММА
внеурочной деятельности
общеинтеллектуального направления
«Фантазеры»

ПОЯСНИТЕЛЬНАЯ ЗАПИСКА

Рабочая программа внеурочной деятельности «Фантазёры» составлена в соответствии с требованиями федерального государственного общеобразовательного стандарта, ООП НОО ГБОУ НШ с. Красноармейское.

Актуальность. Искусство — форма познания мира. Изображая мир, люди учатся его понимать. Школа после уроков – это мир творчества, проявления и раскрытия каждым ребёнком своих интересов, своих увлечений, своего «я». Заниматься с ребёнком художественной деятельностью — это значит активно способствовать его всестороннему гармоничному развитию.

Цель данной программы – формировать художественную культуру учащихся как неотъемлемую часть культуры духовной.
Задача программы – развитие мелкой моторики учащихся через самые разнообразные движения. Уровень развития речи детей напрямую зависит от того, как сформированы тонкие движения пальцев. Изобразительное искусство — универсальное образовательное средство, способное уравновесить одностороннюю интеллектуальную деятельность младшего школьника.

Содержание программы полностью соответствует требованиям Федерального Государственного Образовательного Стандарта начального общего образования и уровню образовательной программы по изобразительной деятельности.

Воспитание культуры личности, формирование интереса к искусству как части общечеловеческой культуры, средству познания мира и самопознания, формирование эмоционального и осознанного отношения к миру – важнейшие линии развития личности ребёнка средствами курса изобразительного искусства. Благодаря развитию современных информационных технологий современные школьники по сравнению с детьми пятнадцати – двадцатилетней давности гораздо больше информированы, рациональнее и логичнее мыслят, но в тоже время у многих из них существуют проблемы с эмоционально – образным мышлением и восприятием красоты мира.

Программа поможет решить различные **учебные задачи**: освоение детьми основных правил изображения; овладение материалами и инструментами изобразительной деятельности; развитие стремления к общению с искусством; **воспитательные задачи**: формирование эстетического отношения к красоте окружающего мира; развитие умения контактировать со сверстниками в творческой деятельности; формирование чувства радости от результатов индивидуальной и коллективной деятельности; **творческие задачи**: умение осознанно использовать образно – выразительные средства для решения творческой задачи; развитие стремления к творческой самореализации средствами художественной деятельности.

Программа построена содержательными блоками, охватывающими обще познавательный и художественно - деятельностный компонент. В процессе освоения программных дидактических единиц учащиеся получают не только навыки овладения определенными изобразительными операциями и манипуляциями, не только приемами создания конкретно-визуального образа, но и постигают контекст художественного явления как результата преобразования действительности в процессе самовыражения. Художественно-творческая изобразительная деятельность неразрывно переплетена с эстетическими представлениями о действительности, о деятельности, о человеке и о самом себе. Поэтому ей как необходимому условию предшествует обще эстетический контекст (взаимодействие, окружение), выраженное в программе через понятия, усвоение которых поможет учащимся включиться в процесс творчества через сопричастность и сопереживание.

Практическая реализация программы предполагает наличие заданий на размышление, на усвоение цветоведения и ощущение формы, поисково-экспериментальной направленности, результатом чего является коллективная работа, которая завершает каждый проблемный содержательный блок.

Важнейшим средством приобщения к художественной культуре являются художественные знания, умения и навыки. Яркие, красочные задания позволяют освоить многие художественные материалы (цветные карандаши, восковые мелки, фломастеры, акварель, гуашевые краски). В заданиях, наравне с индивидуальными формами работы, вводятся формы коллективной работы над общим панно. Коллективное творчество обучает ребят к сотрудничеству, умению договариваться, лучше понимать собственные намерения, создает общую атмосферу совместного игрового действия. Но главное - это радость результата, а также отсутствие безуспешных работ.

Результаты изучения программы .

Личностными результатами изучения программы во 2-м классе является формирование следующих умений:

- формирование у ребёнка ценностных ориентиров в области изобразительного искусства;
- воспитание уважительного отношения к творчеству, как своему, так и других людей;
- развитие самостоятельности в поиске решения различных изобразительных задач;
- формирование духовных и эстетических потребностей;
- овладение различными приёмами и техниками изобразительной деятельности;
- воспитание готовности к отстаиванию своего эстетического идеала;
- отработка навыков самостоятельной и групповой работы.
- называть и объяснять свои чувства и ощущения от созерцаемых произведений искусства, объяснять своё отношение к поступкам с позиции общечеловеческих нравственных ценностей;
- самостоятельно определять и объяснять свои чувства и ощущения, возникающие в результате созерцания, рассуждения, обсуждения, самые простые общие для всех людей правила поведения (основы общечеловеческих нравственных ценностей);
- оценивать жизненные ситуации (поступки, явления, события) с точки зрения собственных ощущений (явления, события), в предложенных ситуациях отмечать конкретные поступки, которые можно оценить как хорошие или плохие;
- в предложенных ситуациях, опираясь на общие для всех простые правила поведения, делать выбор, какой поступок совершить.

Метапредметными результатами изучения программы во 2-м классе является формирование следующих универсальных учебных действий (УУД).

Регулятивные УУД:

- проговаривать последовательность действий на занятии;
- учиться работать по предложенному плану;
- учиться отличать верно, выполненное задание от неверного;
- учиться совместно давать эмоциональную оценку своей деятельности и деятельности других;
- определять и формулировать цель деятельности на уроке с помощью учителя;
- учиться высказывать своё предположение (версию) на основе работы с иллюстрацией учебника;
- с помощью учителя объяснять выбор наиболее подходящих для выполнения задания материалов и инструментов;

- учиться готовить рабочее место и выполнять практическую работу по предложенному учителем плану с опорой на образцы, рисунки учебника;
- выполнять контроль точности разметки деталей с помощью шаблона;

Основой для формирования этих действий служит соблюдение технологии оценивания образовательных достижений.

Познавательные УУД:

- ориентироваться в своей системе знаний: отличать новое от уже известного с помощью учителя;
- делать предварительный отбор источников информации: ориентироваться в учебнике (на развороте, в оглавлении, в словаре);
- добывать новые знания: находить ответы на вопросы, используя учебник, свой жизненный опыт и информацию, полученную на уроке; пользоваться памятками (даны в конце учебника);
- перерабатывать полученную информацию: делать выводы в результате совместной работы всего класса;
- перерабатывать полученную информацию: сравнивать и группировать предметы и их образы;
- преобразовывать информацию из одной формы в другую – изделия, художественные образы.

Коммуникативные УУД:

- уметь пользоваться языком изобразительного искусства:
 - а) донести свою позицию до других: оформлять свою мысль в рисунках, доступных для изготовления изделий;
 - б) оформить свою мысль в устной и письменной форме;
- уметь слушать и понимать речь других;
- уметь выразительно читать и пересказывать содержание текста;
- совместно договариваться о правилах общения и поведения в школе и на занятиях изобразительного искусства и следовать им;
- учиться согласованно, работать в группе:

а) учиться планировать свою работу в группе;

б) учиться распределять работу между участниками проекта;

в) понимать общую задачу проекта и точно выполнять свою часть работы;

г) уметь выполнять различные роли в группе (лидера, исполнителя, критика).

Формой контроля на занятиях является периодическая организация выставок детских работ.

Форма организации: внеурочные занятия проводятся 1 раз в неделю (34 часа в год) в учебном кабинете, на пришкольном участке. Занятия проводятся во второй половине дня.

Сроки реализации программы: 1 год. Программа реализуется в объеме 34 часа за год (при недельной нагрузке 1ч) для учащихся 2 класса.

Тематический план

Тема	Теоретические	Практические	Количество
-------------	----------------------	---------------------	-------------------

	занятия	занятия	часов
Живопись.	1	3	4
Графика.	1	4	5
Скульптура.	1	4	5
Аппликация.	1	4	5
Бумажная пластика.	1	4	5
Работа с природными материалами.	1	4	5
Организация и обсуждение выставки детских работ.		2	2
Экскурсии		2	2
Планирование	1		1
Всего			34

Содержание программы

1. Живопись. Расширить представления об основах живописи, развитие умения получать цветное пятно, изучение основных, тёплых и холодных цветов. Контраст тёплых и холодных цветов, эмоциональное изменение цвета в зависимости от характера его насыщения белой или чёрной краской.

Практическая работа: освоение приёмов получения живописного пятна. Работа идёт «от пятна», без использования палитры. Изображение пейзажей, портретов, натюрмортов, бытовых сцен, сказочных животных, птиц, растений, трав.

2. Графика. Продолжить знакомство с выразительными средствами этого вида станкового искусства. Выразительность линии, которую можно получить путём разного нажима на графический материал. Первичные представления о контрасте тёмного и светлого пятен, о вариантах создания тонового пятна в графике; ознакомление с вариантами работы цветными карандашами и фломастерами.

Практическая работа: изображение трав, деревьев, веток, объектов природы и быта, насекомых, тканей.

3. Скульптура. Продолжить знакомство с выразительными возможностями мягкого материала для лепки – глиной и пластилином. Получение сведений о скульптуре как трёхмерном изображении, которое располагается в пространстве и которое можно обойти со всех сторон.

Практическая работа: лепка отдельных фруктов, овощей, птиц, сладостей.

4. Аппликация. Продолжить знакомство с разными техниками аппликации, а также с различными материалами, используемыми в данном виде прикладного искусства. Продолжить знакомство с техникой обрывной аппликации, в работе над которой большое значение имеет сторона, по которой обрывается бумага. В технике «вырезанная аппликация» дети осваивают приём работы с ножницами разной величины, учатся получать плавную линию. Знакомство с другими материалами: с засушенными цветами, травинками. Что будет способствовать развитию художественного вкуса, умения видеть различные оттенки цвета и особенности фактуры. Работа с необычными материалами, например, с фантиками, обёртками, из которых составляются сначала простые композиции типа орнаментов и узоров, а затем более сложные тематические композиции.

Практическая работа: изучение выразительности готовых цветочных эталонов; работа с засушенными цветами, листьями, травами (создание простых композиций).

5. Бумажная пластика. Трансформация плоского листа бумаги, освоение его возможностей: скручивание, сгибание, складывание гармошкой, надрезание, склеивание частей, а также сминание бумаги с последующим нахождением в ней нового художественного образа и целенаправленного сминания бумаги с целью получения заданного образа.

Практическая работа: изображение уголка парка, отдельных предметов пышных форм, детских горок, качелей, фонариков и т.д.

6. Работа с природными материалами. В качестве природных материалов используются выразительные корни, шишки, семена, камни, мох, кусочки дёрна, обработанное водой дерево и т.д. Работа заключается в создании небольших объёмных пейзажей, в которых природные материалы выполняют функции реальных природных объектов. В композиции в качестве дополнительных объектов включаются пластилиновые формы, полученные из бумаги.

Практическая работа: изображение уголков природы.

7. Организация и обсуждение выставки детских работ. Школьники вспоминают темы, изученные в течение года, находят свои работы. При обсуждении творческих результатов первого года обучения учащиеся определяют наиболее удачные произведения и пытаются объяснить, чем они им нравятся. При умелом руководстве процессом обсуждения дети вспоминают основные темы и содержанием учебных задач.

8. Экскурсии. Сбор природного материала. Наблюдение за красками природы: их оттенками и разнообразием и оттенками.

Тематическое планирование программы внеурочной деятельности «Фантазёры»

№п/п	Тема занятия	Кол-во часов
	I четверть 8 часов	
1	Экскурсия. «Цвета осени».	1
2	Природный материал	1
3	Пластилиновые листья.	1
4	Поделки из природного материала	1
5	Выставка работ.	1
6-7	Поделки из природного материала	2
8	Выставка работ.	1
	II четверть 8 часов	
9	Что такое скульптура?	1
10	Овощи и фрукты.	1
11-12	Любимое животное	2
13	Макет «Зоопарк»	1
14	Что такое аппликация?	1
15-16	Новогодние украшения	2
	III четверть 9 часов	
17	Новогодний коллаж.	1
18-20	Что такое бумажная пластика?	3
21	Волшебные превращения бумаги	1
22	Выставка работ.	1
23	Что такое графика?	1
24-25	Поздравительные открытки	2
	IV четверть 8 часов	
26	Что такое живопись?	1
27	Пейзаж.	1
28	Сказочная птица.	1
29	Натюрморт.	1
30	Портрет.	1
31	Выставка работ.	1
32	Любимое занятие.	1
33	Экскурсия.	1
34	Планирование работы на 3 класс	1

Литература.

- Павлова О. В. Изобразительное искусство в начальной школе: обучение приемам художественно-творческой деятельности. – Волгоград: Учитель, 2008. – 139 с.
- Курочкина Н. А. Дети и пейзажная живопись. Времена года. Учимся видеть, ценить, создавать красоту. – СПб.: ДЕТСТВО-ПРЕСС, 2003 – 234 с.
- Под ред. Т. Я. Шпикаловой. Детям – о традициях народного мастерства. Осень: Учеб.-метод. пособие / В 2 ч. – М.: Гуманит. изд. центр ВЛАДОС, 2001.